

«Использование интерактивной онлайн-платформы «Skypes School» в системе оценивания на уроках английского языка в условиях ФГОС для повышения эффективности образовательной деятельности»

*Гараева С. Р., учитель английского языка
ГБОУ СОШ с. Камышла*

Как учителю выбрать наиболее эффективные методы и средства оценивания, чтобы поощрить ученика к развитию и дальнейшему продвижению в познании? Как с наименьшими потерями времени оценить знания, умения и навыки на уроке? Как быстро проверить домашнее задание у каждого ученика в классе, и уже на уроке быть готовой помочь с его проблемами по пройденной теме? Именно эти вопросы стали причиной моих поисков, проб и анализа разных методик в оценивании своих учеников на уроке.

И это понятно, ведь именно в процессе оценивания учащихся выявляются достижения школьников и пробелы в их учебной подготовке, закрепляются, уточняются и систематизируются знания и умения, приобретенные учащимися на предыдущих уроках, а на основе полученной информации корректируется процесс изучения нового материала. И создание системы проверки и оценки знаний, умений и навыков является сегодня одной из важнейших проблем организации учебной деятельности на уроках английского языка[2].

Основные требования к системе оценивания, ее цели и задачи можно сформулировать следующим образом. Система оценивания должна быть устроена так, чтобы с ее помощью можно было:

- отслеживать индивидуальный прогресс учащихся в достижении Требований стандарта и в частности, в достижении планируемых результатах освоения программ,
- обеспечивать обратную связь для учителей, учащихся и родителей,
- отслеживать эффективность реализуемой учебной программы,
- устанавливать, что знают и понимают учащиеся на иностранном языке,
- давать общую и дифференцированную информацию о процессе преподавания и процессе учения[1].

В соответствии с этими целями **система оценивания направлена на получение информации, позволяющей:**

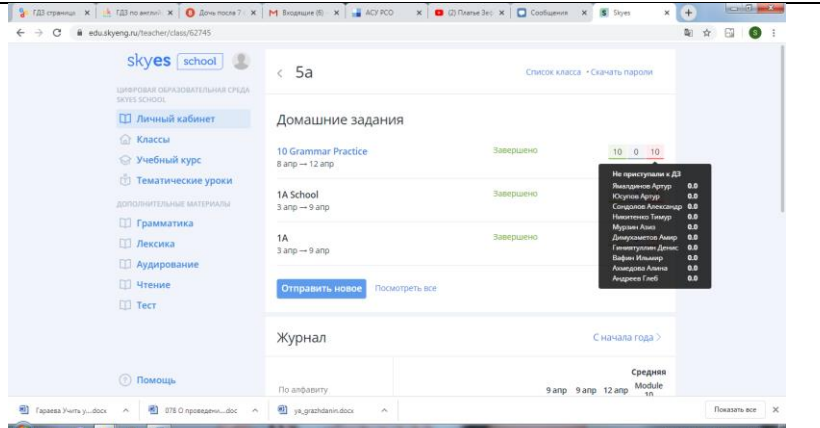
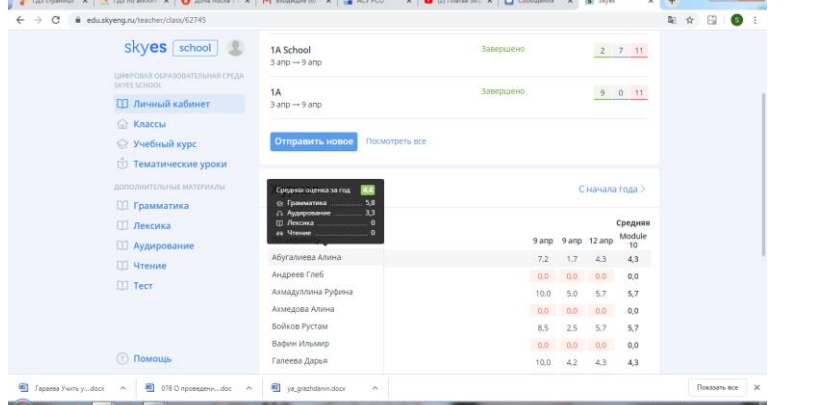
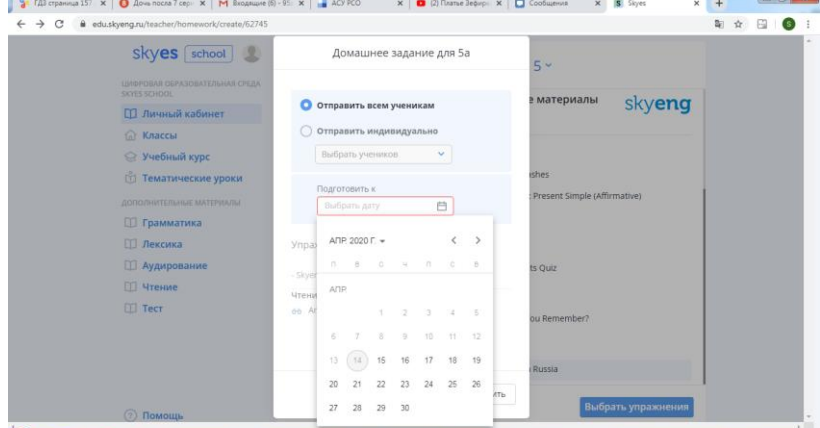
- учащимся** – обрести уверенность в возможности успешного включения в систему непрерывного образования,
- родителям** – отслеживать процесс обучения и развития своего ребенка,
- учителям** – выносить суждения об эффективности программы обучения, об индивидуальном прогрессе и достижениях учащихся, о том, что происходит ли развитие образовательных запросов учащихся, стремятся ли они более к более глубоким и основательным знаниям, начинают ли учащиеся осознавать, что реальные проблемы требуют интеграции знаний из разных предметных областей, совершенствуют ли учащиеся полученные учебные умения и навыки, наращивают ли свои знания с тем, чтобы более успешно продвигаться в обучении, находить решения учебных задач, обнаруживают ли дети как умение работать индивидуально, так и способность к совместной учебной деятельности[3,4].

Одним из методов оценивания - является проверка домашнего задания. Учащиеся, приходя на урок, приносят свои домашние работы. В классе 25 учеников, как успеть просмотреть все работы и вести урок, так, чтобы ошибки, допущенные учениками, были еще раз проговорены. Проводя фронтальный опрос, работу с карточками, групповые и индивидуальные задания не всегда удается охватить всех детей. И это сложно в двойне, когда речь идет об уроках иностранного языка. Проверая домашнюю работу, собрав

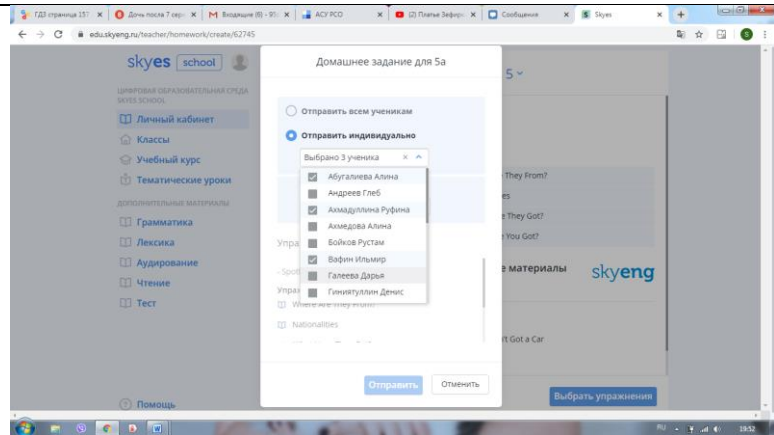
тетради, мне приходилось возвращать к проблемам детей на следующем уроке. Получалось так, что на уроке проговаривали предыдущие пробелы и еще ребята узнавали что-то новое. И опять не хватало времени обыграть больше ситуаций с новым материалом. Мне приходилось использовать многие ИКТ технологии, чтобы решить эту проблему. Мне очень хотелось построить урок так, чтобы я уже заранее знала, кто сделал домашнюю работу, какие проблемы возникали при этом, все ли добросовестно закрепляли пройденный материал.

Зарегистрировавшись в образовательной платформе «Skypes school» сама и своих учеников, где ребята с удовольствием выполняли домашнее задание, я нашла решение своей проблемы [7].

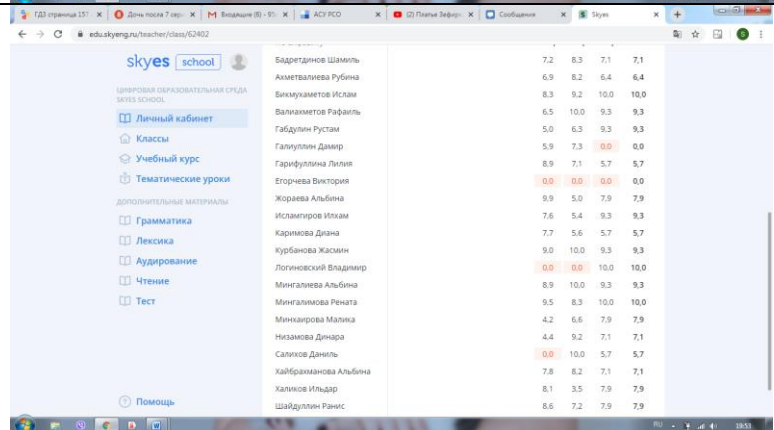
И вот на протяжении целого года применяю образовательную платформу «Skypes school», которая дала возможность мне, как учителю очень быстро оценивать детей. Все плюсы работы на этой платформе:

<p>1. В личном кабинете можно посмотреть выполнение домашнего задания ребенком. Фиксируется все – начало работы, весь процесс выполнения и даже видно тех, кто не приступал к выполнению вообще.</p>	
<p>2. Можно посмотреть статистику прогресса учеников в течение года по отдельным навыкам (грамматика, лексика, аудирование, чтение)</p>	
<p>3. Можно в один клик назначить задания с учебника, или использовать библиотеку платформы с указанием сроков выполнения.</p>	

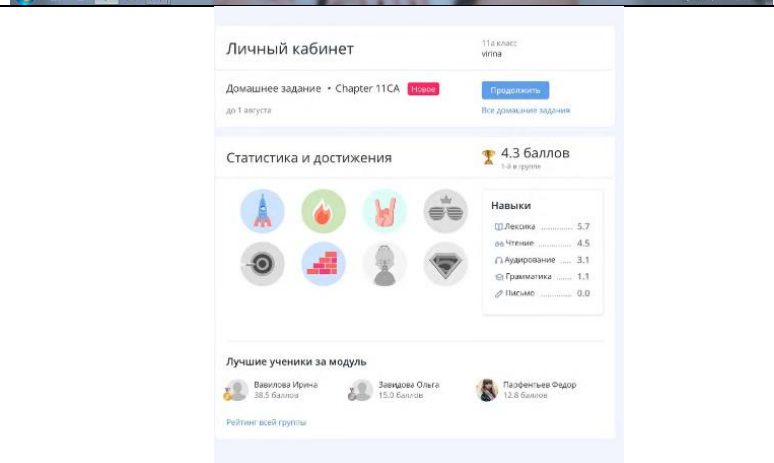
4. Можно назначить индивидуальные разноуровневые задания для каждого ученика.



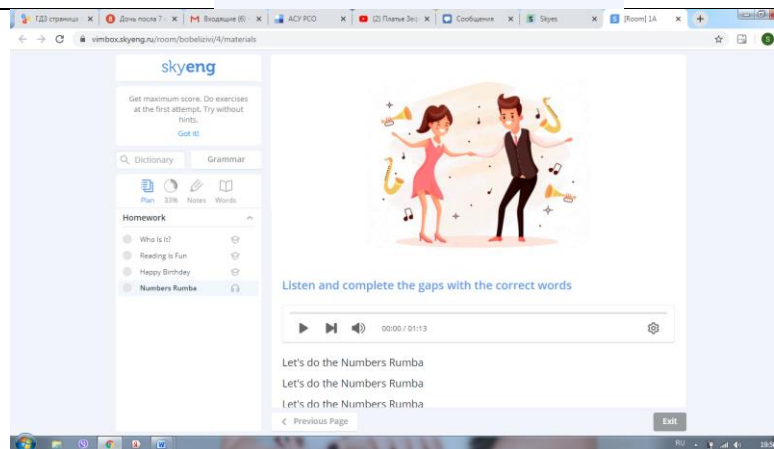
5. Выполненные задания система проверяет автоматически, что дает возможность экономии времени учителю, меньше рутины – больше творчества.



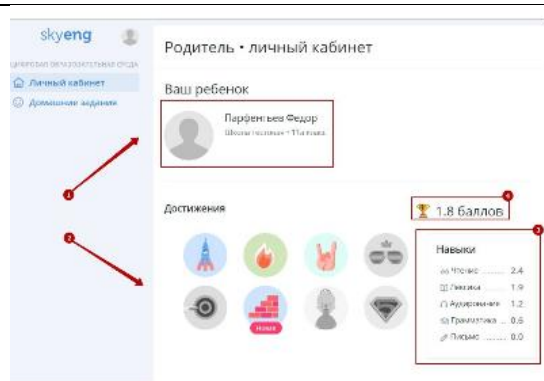
6. Ребята тут же видят свои результаты, после выполнения ими работы. Их статистика и достижения. Можно посмотреть лучших учеников группы (мотивация) за модули.



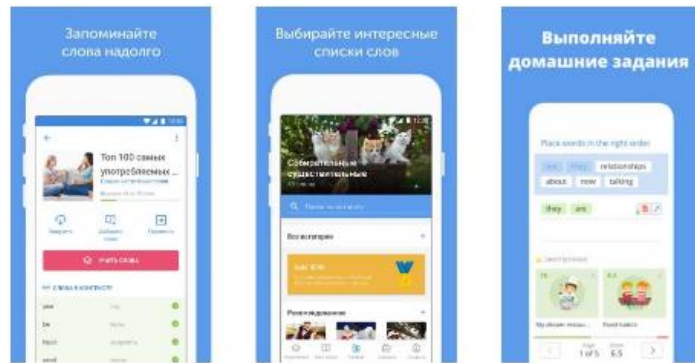
7. Можно подобрать увлекательные аудио и видеопражнения, что мотивирует учащихся к выполнению заданий.



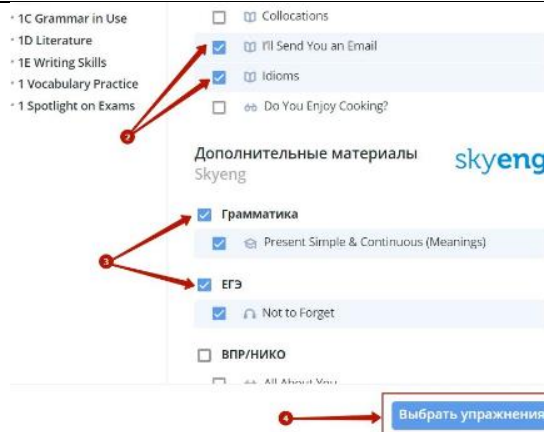
8. Родители могут отслеживать прогресс своих детей на платформе.



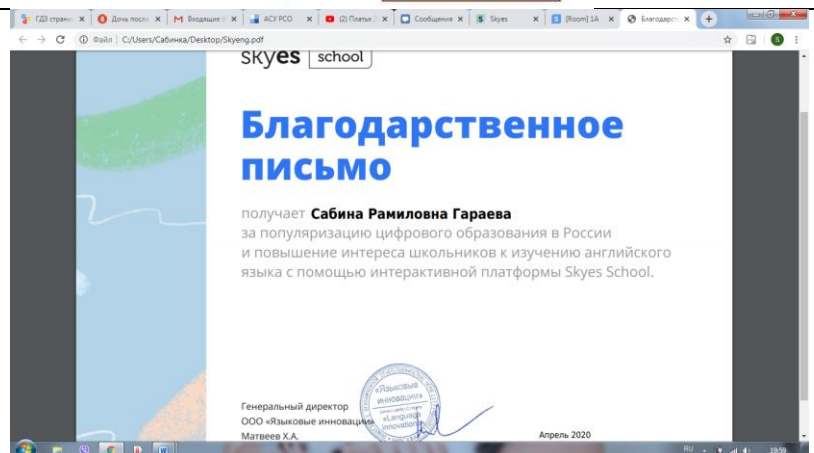
9. Имеются мобильные приложения для изучения лексики, которые активно используются учениками [6].

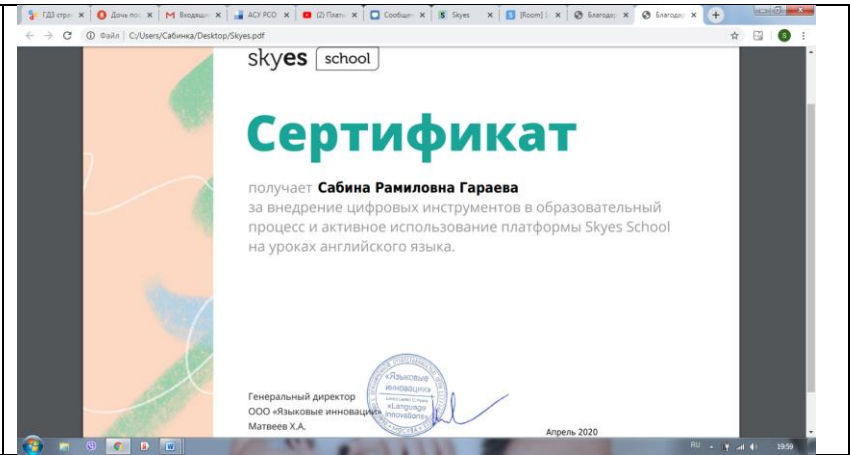



10. В системе можно выбрать все категории дополнительных заданий в форме ВПР, ОГЭ, ЕГЭ, тематические уроки [6].




11. За активную работу на этой платформе, за внедрение цифровых инструментов в образовательный процесс и использование современных информационных технологий, учитель может получить сертификаты, благодарственные письма.





12. Приходят электронную материалы практики. на почту для

Команда Skyes School Сегодня, 17:06
Кому: вам




Языковой материал на ГИА: Грамматика и лексика

Сегодняшнее письмо завершает наш рассказ о сложностях, с которыми ученики сталкиваются на ЕГЭ и ОГЭ. В последнем выпуске поговорим о грамматике и лексике.

ELTeaser: #exams #vocabulary #grammar #esp

Ответить → Переслать Отписаться от рассылки

Команда Skyes School Сегодня, 17:06
Кому: вам

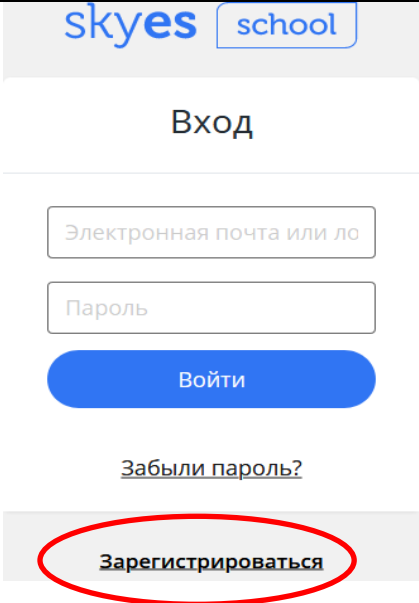
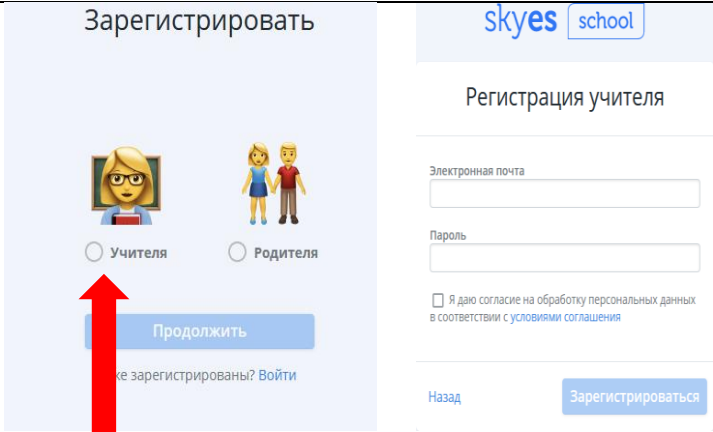
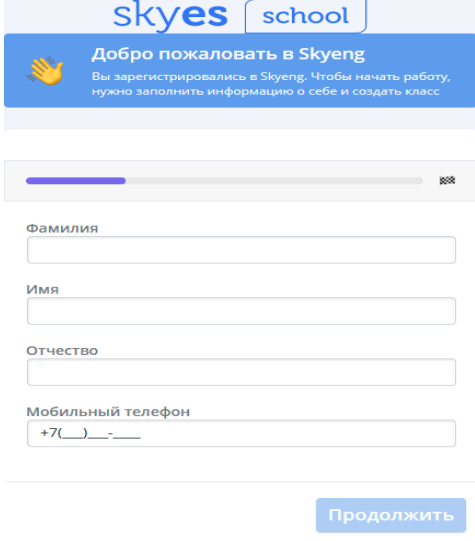


Материалы для практики

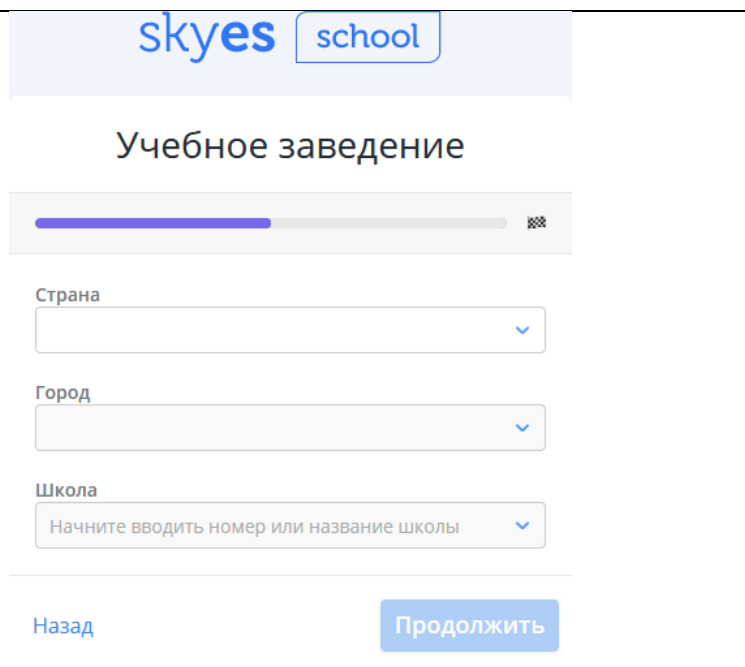
В новой подборке предлагаем вам сразу несколько полезных материалов для подготовки к грамматическому блоку ГИА: список грамматических трансформаций, список аффиксов для словообразования, подборка активностей для вывода слов в актив.

Скачать подборку

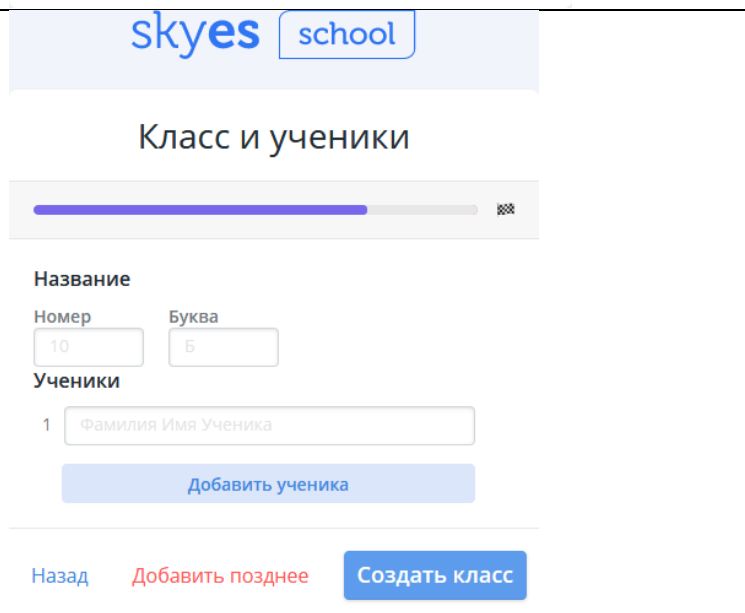
Алгоритм работы с онлайн-платформой «Skyes school»

<p>Работа в системе начинается с регистрации.</p> <p>Наберите в браузере адрес сайта https://edu.skyeng.ru и в открывшемся окне нажмите кнопку Зарегистрироваться</p> <p>Регистрация свободная и бесплатная. Обратите внимание, что название сайта нужно вводить в адресной строке браузера, затем нажать Enter. Это позволит вам сразу попасть на нужный сайт [7].</p>	
<p>На следующей странице:</p> <ol style="list-style-type: none">1. Выберите Учителя;2. Нажмите синюю кнопку Продолжить; <p>Далее:</p> <p>Введите свой электронный адрес в поле Электронная почта — это Ваш логин;</p> <ol style="list-style-type: none">2. Придумайте надежный пароль и введите его в поле Пароль (обязательно запишите пароль в любимом блокноте, на телефоне или на листочке, чтобы не потерять);3. После ввода логина и пароля нажмите кнопку Зарегистрироваться.	
<p>В новом открывшемся окне:</p> <ol style="list-style-type: none">1. Введите в полях Фамилия, Имя и Отчество Ваши данные;2. Укажите номер своего мобильного телефона (в заданном формате);3. После ввода всех данных нажмите кнопку Продолжить.	

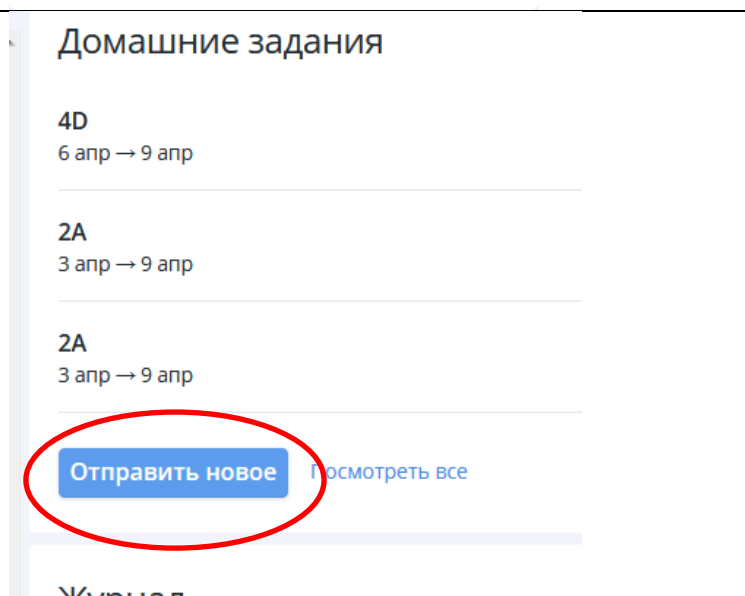
Находим школу: в новом окне в соответствующих полях выбираем **Страну** (1), **Город и регион** (2) и **номер или название** нужного учебного заведения (3) - из выпадающего списка.
После заполнения всех полей нажмите кнопку **Продолжить** (4).



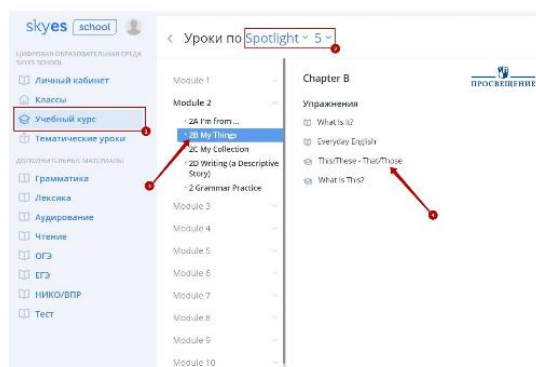
Завершающий этап перед началом работы: вносим информацию об учениках. **Для этого:**
1. Впишите **наименование класса** или **группы (номер и буква)**;
2. Ниже в пустом поле **впишите** первого по списку **ученика** из группы/ класса и т.д.
3. Нажмите кнопку **Создать класс**;
4. В личном кабинете учителя для созданного вами класса, вы найдете пароли, которые выдаются ученикам для входа в систему и родителям.



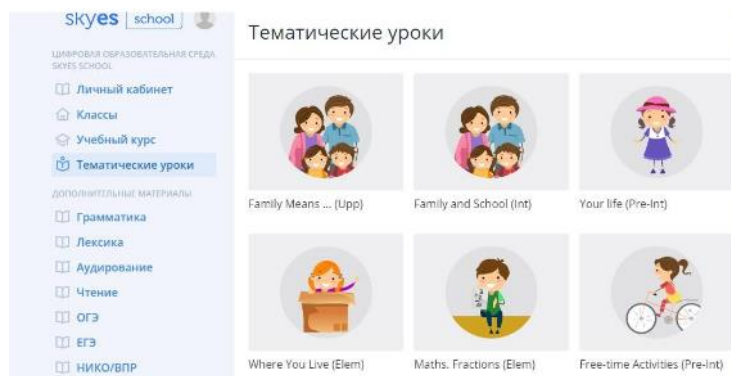
Чтобы отправить ДЗ, воспользуйтесь кнопкой **Отправить ДЗ** внутри класса (Перейти в раздел **Классы** - Выбрать нужный класс):
1. Кликните на вновь созданный класс, которому вы хотите отправить домашнее задание;



Домашние задания можно выбрать по учебнику (есть все УМК), открывая нужный модуль.



Либо применить библиотеку платформы[6].



В заключении хочется сказать, что образовательная платформа «Skyes school», помогла мне освободиться от рутинной работы - проверки тетрадей, которая занимала большую часть времени. И теперь готовясь к уроку, я знаю о проблемах каждого ученика, подбираю индивидуальные задания, помогающие освоить материал урока лучше. И у меня остается больше времени для творчества и профессионального роста.

Список использованных источников

1. Концепция федеральных государственных образовательных стандартов общего образования: проект / Рос.акад. образования; под ред. А.М. Кондакова, А.А. Кузнецова. — М.: Просвещение, 2017.
2. Словарь-справочник по педагогике. Автор-составитель В.А. Мижериков, под ред. П.И. Пидкасистого, М. 2014, с.197.
3. Ковалева Г.С., Красновский Э.А., Краснянская К.А., Логинова О.Б., Татур О.А. Модель системы оценки результатов освоения общеобразовательных программ. /www. standart. edu. ru/.
4. Фишман И.С., Голуб Г.Б., Формирующая оценка образовательных результатов учащихся: Методическое пособие. - Самара: Издательство «Учебная литература», 2017.
5. https://digital.prosv.ru/wpcontent/themes/digital.prosv.ru/instructions/skyes_school_skyeng.pdf
6. <https://skyteach.ru/2020/03/30/perexodite-na-distancionnoe-prepodavanie-s-uchebnoj-platformoj-skyes/>